




# なめたネジ対策ツール



なめたネジ  
これで  
解決。




ネジすべり止め液



ビスブレーカードライバー



インパクトドライバー



ネジとりインパクト



ネジはすしビット

用途で選べる

30

アイテム



## ネジすべり止め液

## ネジのなめ程度 軽



滑り現象を防ぐ摩擦増強液！

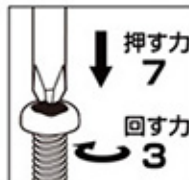


No.40



No.40L

粒子が喰いつく



ドライバーの先端やネジ溝に本品を1〜2滴つけドライバーを垂直にあてて、押しつけながら回してください。

### ■ ネジすべり止め液

No.	内容	セット数	4962485	パッケージサイズ
40	ネジすべり止め液 (10g)	12	094027	135×65
40L	ネジすべり止め液 (60g)	6	094331	170×80

## ビスブレードドライバー

## ネジのなめ程度 中



なめたネジも新しいネジも両方回せる！叩くと特殊刃先形状が深く入ります！



No.3960 ①1×75



No.3960 ②2×100



No.3960 ③2×150




No.3960 ④3×150



No.3960 ⑥6×100



### ■ ビスブレードドライバー



特殊刃先形状

No.	A	B	C	D	E	F	G	H	セット数	4962485
3960	①1×75	No.1	75	5	183	32	27		6	243142
	②2×100	No.2	100	6	219	35	30		6	243159
	③2×150	No.2	150	6	269	35	30		6	243173
	④3×150	No.3	150	7	269	35	30		6	243166
	⑥6×100	6.0	0.8	100	6	219	35	30	6	243128

## インパクトドライバー

## ネジのなめ程度 中



叩くと先端が回転！なめた／錆びた／固着したネジ回しに！



No.1900



No.1901



No.1902



No.1903



No.1903-S



### ■ インパクトドライバー



No.	内容	セット数	4962485	パッケージサイズ
1900	本体・対辺8mmビットホルダー ②2×36 ③1×80 ④3×36 ⑤2×80 ⑥3×80 ⑦10×86	2	320010	260×115
1901	本体・対辺8mmビットホルダー ②2×36 ③3×36 ④4×36 ⑤8×36 ⑥10×36 スチールケース	1	320027	215×85 ×40 (ケース)
1902	本体・対辺6.35/8mmビットホルダー ②2×125 ③6×125 (対辺6.35mm六角軸) ④2×36 ⑤3×36 ⑥8×36 ⑦10×36 (対辺8mm六角軸) スチールケース	1	320034	215×85 ×40 (ケース)
1903	本体・対辺6.35mmビットホルダー ②2×30	6	320041	200×60
1903-S	本体・対辺6.35mmビットホルダー ②1×30 ③2×30 ④2×65 ⑤2×125	6	320058	200×90

あらゆる種類のネジに使用できます

プラスマイナスネジ用

錆びた・固着したネジにも対応





特殊刃先形状。叩いて新たな溝をつくり、なめたネジを取り外す！

プラスネジ用



1903-N




AK-22N



1903-NS



AK-22NS



打撃前

打撃後



使い方はこちら➡



### ■ ネジとりインパクト / ネジとりビット

No.	内容	セット数	4962485	パッケージ サイズ
1903-N	ミニインパクトドライバー 対応6.35mmビットホルダー ネジとりビット (M3~6対応) ⊕2×30	6	320065	200×90
AK-22N	ネジとりビット (M3~6対応)	6	320072	200×50

### ■ ネジとりインパクト スリム / ネジとりビット スリムタイプ

1903-NS	ミニインパクトドライバー 対応6.35mmビットホルダー ネジとりビットスリム (M2~4対応) ⊕2×30	6	320096	200×90
AK-22NS	ネジとりビットスリム (M2~4対応)	6	320089	200×50

### ■ 六角ネジとりビット

AK-22NH-1.5	六角ネジとりビット H1.5mm	6	320225	200×50
AK-22NH-2	六角ネジとりビット H2mm	6	320232	200×50
AK-22NH-2.5	六角ネジとりビット H2.5mm	6	320249	200×50
AK-22NH-3	六角ネジとりビット H3mm	6	320256	200×50
AK-22NH-4	六角ネジとりビット H4mm	6	320263	200×50

### ■ ネジとりインパクト 7本組

1903-NS1	ミニインパクトドライバー 対応6.35mmビットホルダー ネジとりビット (M3~6対応) ネジとりビットスリム (M2~4対応) 六角ネジとりビット (H1.5、 2.0、2.5、3.0、4.0対応) 収納ケース	1	320218	300×130 ×50
----------	---	---	--------	----------------

六角穴付きボルト用

フルセット



1903-NS1

ケースサイズ  
270×130×45mm



# なめたネジはすしビット

ネジのなめ程度 重

電動ドライバーを使用してドリル部で穴あけ、ネジ部で外す!



ドリルで穴があくネジであれば使用可能です



ANH-165 ANH-265 ANH-285 ANH-365



ANH-S1 ANH-S2 ANH-S3

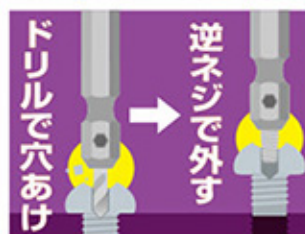


ANH-OIL

使い方はこちら



注意 熱処理 (HRC40以上) したネジは穴あけがむずかしい、使用できません。  
ドリルネジ コアスレッド タッピングネジ など



ステンレスネジを外す際は  
ネジに穴をあける前にネジ溝もしくは  
ドリルの先端にステンレス加工用オイル  
をつけてください。

先端が交換できます  
万一、ネジ部・ドリル部が折れても交換可能  
再度使用できます。  
(M6~8ビットはドリル部のみ交換可)

## ■ なめたネジはすしビットシリーズ

No	セット内容	セット数	4962485	パッケージ サイズ
ANH-165 <b>NEW</b>	M2.5~3ネジ対応ビット スベアドリル 1.5mm (1ヶ) スベアネジ部品 No.1用 (1ヶ)・追加 専用レンチ・専用スバチ・固定用ネジ (各1ヶ)	6	361679	135×65
ANH-265 <b>NEW</b>	M3.5~5ネジ対応ビット スベアドリル 2mm (1ヶ) スベアネジ部品 No.2用 (1ヶ)・追加 専用レンチ・専用スバチ・固定用ネジ (各1ヶ)	6	361686	135×65
ANH-285 <b>NEW</b> ロング85mm	M3.5~5ネジ対応ビット スベアドリル 2mm (1ヶ) スベアネジ部品 No.2用 (1ヶ)・追加 専用レンチ・専用スバチ・固定用ネジ (各1ヶ)	6	361693	135×65
ANH-365 <b>NEW</b>	M6~8ネジ対応ビット スベアドリル 3mm (1ヶ) 専用レンチ・専用スバチ・固定用ネジ (各1ヶ)	6	361709	135×65
ANH-S1 <b>NEW</b>	M2.5~3ネジ対応ビット M3.5~5ネジ対応ビット スベアドリル 1.5mm, 2mm (各1ヶ) スベアネジ部品 No.1, No.2用 (各1ヶ)・追加 専用レンチ・専用スバチ・固定用ネジ (各1ヶ)	6	361716	135×75
ANH-S2 <b>NEW</b>	M2.5~3ネジ対応ビット M3.5~5ネジ対応ビット ステンレス加工用オイル スベアドリル 1.5mm, 2mm (各1ヶ) スベアネジ部品 No.1, No.2用 (各1ヶ)・追加 専用レンチ・専用スバチ・固定用ネジ (各1ヶ)	6	361723	135×75
ANH-S3 <b>NEW</b> ステンレスネジ にも対応	M2.5~3ネジ対応ビット M3.5~5ネジ対応ビット M6~8ネジ対応ビット ステンレス加工用オイル スベアドリル 1.5mm, 2mm, 3mm (各1ヶ) スベアネジ部品 No.1, No.2用 (各1ヶ)・追加 専用レンチ・専用スバチ・固定用ネジ (各1ヶ)	6	361730	115×185
ANH-OIL <b>NEW</b> ステンレス加工用オイル		12	361747	135×65

## ■ なめたネジはすしビット専用 交換部品

No	セット内容	4962485
ANH-D15	ドリル部φ1.5mm (M2.5~3ネジ用) 固定用ネジ	361310
ANH-D20	ドリル部φ2.0mm (M3.5~5ネジ用) 固定用ネジ	361327
ANH-D30	ドリル部φ3.0mm (M6~8ネジ用) 固定用ネジ	361334
ANH-RS253	ネジ部品No.1用 (M2.5~3ネジ用) 固定用ネジ	361389
ANH-RS45	ネジ部品No.2用 (M3.5~5ネジ用) 固定用ネジ	361396

ネジなめの程度 軽

ネジすべり止め液

喰い粒子がつく

ネジなめの程度 中

ビスブレーカー  
ドライバー

溝を作る

ネジなめの程度 重

インパクト  
ドライバー

刃先が回転

ネジとり  
インパクト

喰い込み  
溝を作る

なめたネジはすし  
ビット

ドリルで穴あけ  
逆ネジで外す

## ネジなめの程度に応じて選べる30アイテム

※定価には消費税は含まれておりません。製品の仕様・デザイン等は、予告なく変更することがございますので御了承ください。

各種工具・ドライバーメーカー

株式会社 兼古製作所  
http://www.anextool.co.jp/

本社 〒955-0055 新潟県三条市塚野目2201  
TEL: 0256-32-6321 (代) FAX: 0256-32-6373  
福岡営業所 〒812-0015 福岡県福岡市博多区山王1丁目  
13番35号  
TEL: 092-473-0155 FAX: 092-473-0181

168781110

※詳しくは各営業担当までお問い合わせください。